



TECHNISCHE HOCHSCHULE  
OSTWESTFALEN-LIPPE  
UNIVERSITY OF  
APPLIED SCIENCES  
AND ARTS

# Lehrende in der digitalen Lehre unterstützen

das eTutoring an der TH OWL

11. Sep 2020 | Alina Seibt

1

# Das eTutoring: digitales Tutoring für Lehrende

# Das eTutoring: Digitales Tutoring für Lehrende

- Beratung, Planung, Realisierung
  - Kostenloses Angebot für alle Lehrenden der TH OWL
  - Blended Learning-Szenarien realisieren
    - Lehre digital erweitern/ergänzen
    - Anteile digitalisieren
  - keine strenge Fixierung auf rein digitale Lehre
  
  - **„Alles, was die Menschen in Bewegung setzt, muß durch ihren Kopf hindurch; aber welche Gestalt es in diesem Kopf annimmt, hängt sehr von den Umständen ab.“**
- ~ Friederich Engels (1820-95)

# Das eTutoring: Digitales Tutoring für Lehrende

- Die Rolle der eTutorInnen:
  - technische Umsetzung,
  - Beratung zum eCampus ILIAS,
  - Beratung & Konzeptweiterentwicklung (je nach Erfahrungsstand)

**Interesse geweckt?**

Alle Konzepte & Ausbildungsmaterialien finden Sie im optes-Anwendernetzwerk!

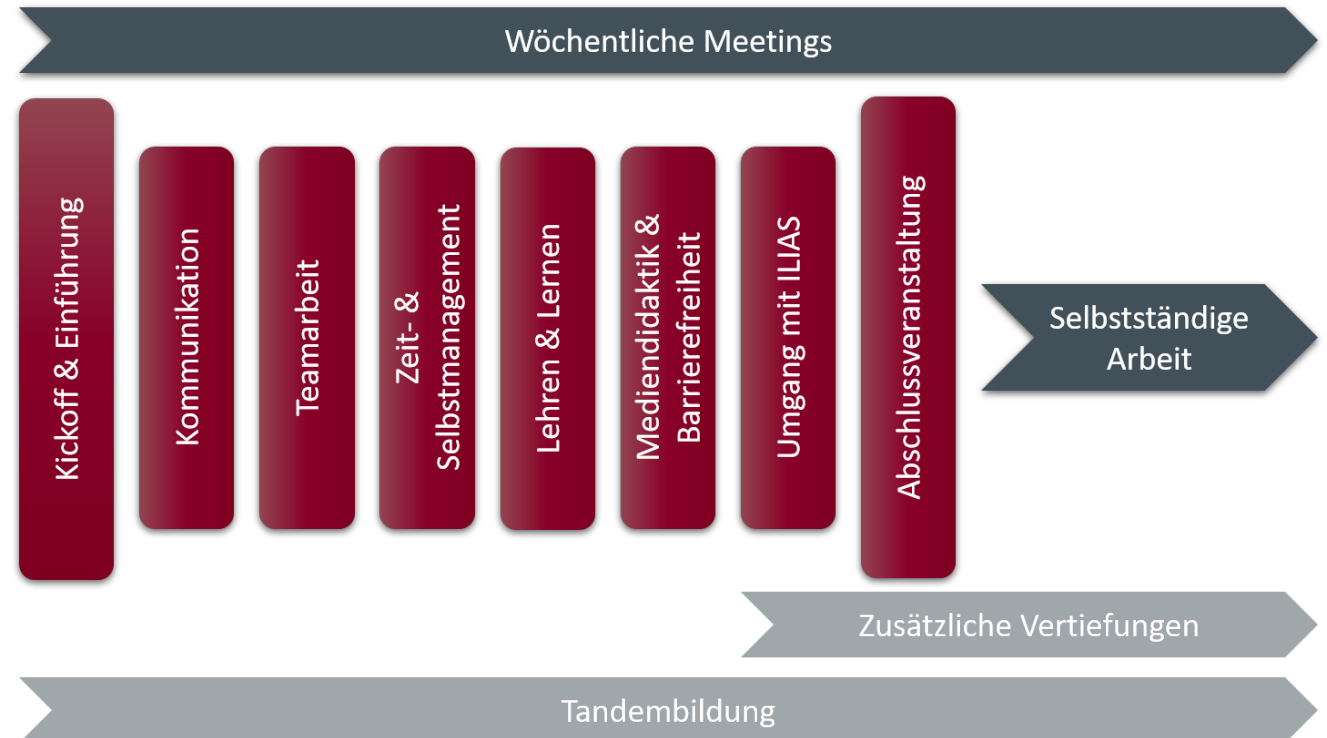
# 2

Die Ausbildung:

Neue eTutorInnen & eMentorInnen  
im geleiteten Selbststudium ausbilden

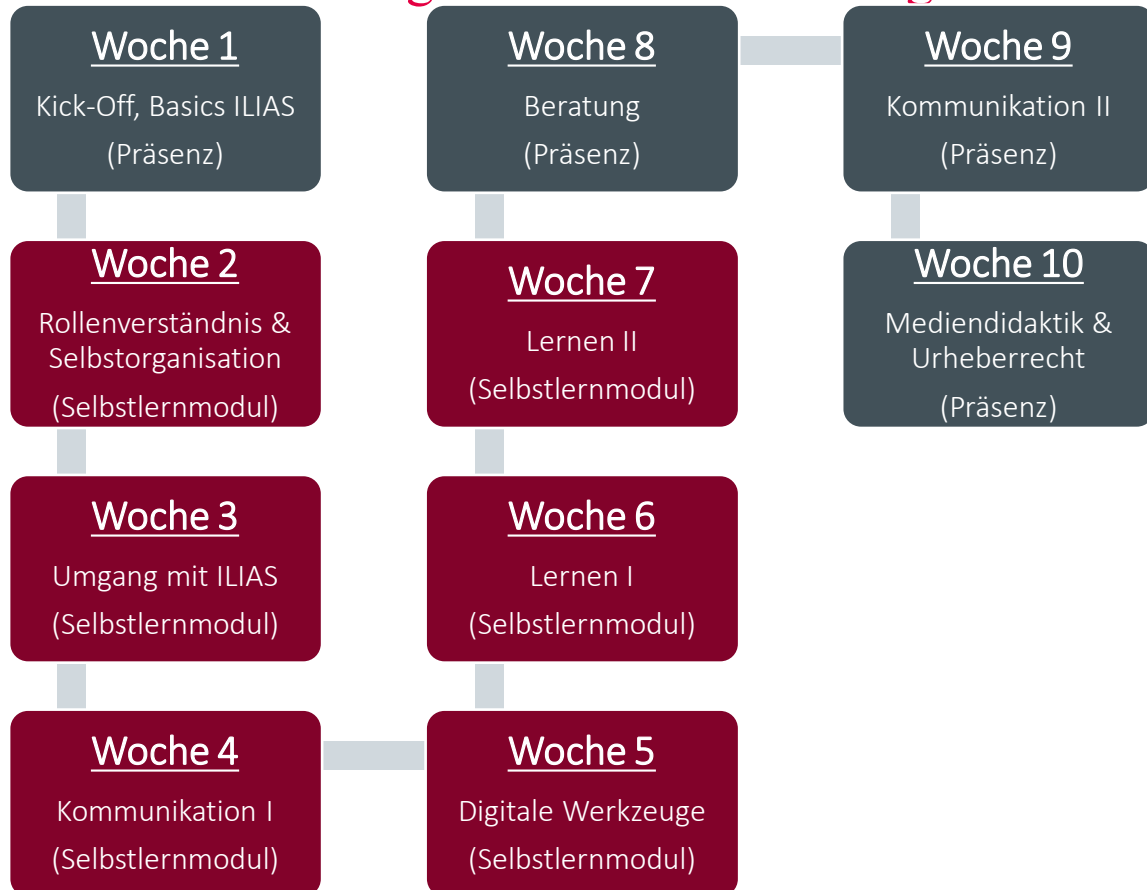
# Die Ausbildung: Konzeption & Gedanken

- Vermittlung von Inhalten via Selbstlernaufgaben im Online-Kurs
- Begleitend wöchentliche Meetings
- Ggfs. weitere Vertiefungen (je nach Einsatzgebiet)
- Start der selbstständigen Arbeit direkt möglich
- Tandembildung zur Vermeidung von „Brain Drain-Effekten“



# Die Ausbildung: Die Versionen

## Die umfangreiche Ausbildung



## Die Mini -Ausbildung



# 3

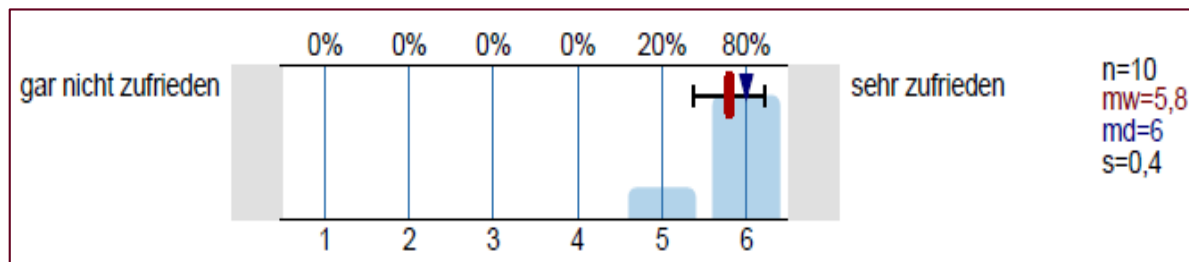
Evaluation:

Was Lehrende & andere Nutzende  
des Projekts sagen



# Evaluation: Meinungsbild der NutzerInnen

- Evaluationen der letzten Jahre zeigen ein einheitliches Bild (n 12-24 TN)



- Genannte Vorteile:
  - Arbeitserleichterung, Verbesserung des Lehrangebots
  - Unterstützung bei der Aufbereitung/Digitalisierung von Lehrmaterial
  - Funktionen von ILIAS kennenlernen, Hilfe zur Selbsthilfe
  - Beratung bei Problemstellungen

# Evaluation: Die andere Seite der Medaille

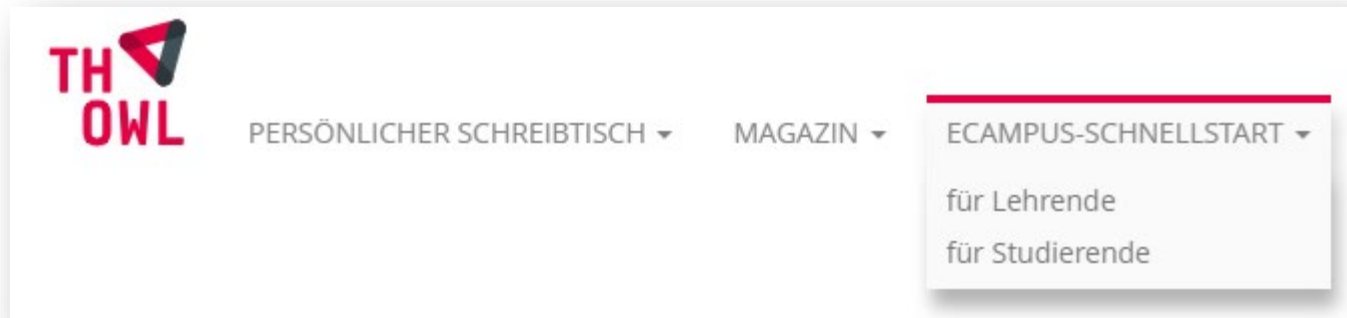
- Kritisierung der Bedien- & Nutzerfreundlichkeit der Lernplattform
- Auf das Projekt aufmerksam machen – nur wie?

# 4

Angebote des eTutorings:  
Unsere Unterstützungsprogramme  
für Lehrende

# Angebote des eTutorings: Der eCampus Schnellstart

- zentral aufrufbar über den eCampus:



- bebilderte Schritt-für-Schritt-Anleitungen zu den gängigsten Objekten
- stetige Überarbeitung & Erweiterung bei Updates
- deckt „normale“ Bedarfe ab (Objekte anlegen & nutzen können)
- bei individuellen Fällen auf Einzelberatung zurückgreifen
- Verweis zum Showroom je Anleitung (sofern sinnvoll)

# Angebote des eTutorings: Der eCampus Schnellstart

Live-Vorführung

[eCampus Schnellstart für Lehrende](#)



# Angebote des eTutorings: Der Showroom

- Direkte Verweise aus dem Schnellstart
- Beispielkurse (Umsetzung von Optik & Objekten)
- Didaktische Szenarien (Infos zu Lehr- & Prüfungsformaten)
- Zukünftig: Verweis zur Toolbox

## Willkommen im Showroom ILIAS in der Lehre!

Seit 2010 arbeitet die Technische Hochschule Ostwestfalen-Lippe in Zusammenarbeit mit dem Hochschulverbundprojekt optes an der stetigen Weiterentwicklung und Verbreitung des Lernmanagementsystems ILIAS. Der eCampus bietet die Möglichkeit, umfassende Lernmaterialien zur Verfügung zu stellen und die Studierenden in ihren Lernprozessen zu unterstützen. Auf dieser Seite möchte Ihnen das eLearning-Team des Instituts für Wissenschaftsdialog Anregungen anbieten, wie Sie Onlinelehre und -lernen auf dem ILIAS eCampus gestalten und mit Präsenzlehre verbinden können.

Dazu stellen wir Ihnen didaktische Szenarien vor sowie verschiedene Umsetzungen. Stöbern Sie durch unsere Beispielkurse, indem Sie auf die beigefarbenen Boxen klicken.

Gefällt Ihnen was Sie sehen? Dann melden Sie sich gerne bei uns, damit wir Ihre individuellen Ideen umsetzen oder Ihnen beratend zur Seite stehen können.

## Die Vorteile des eLearnings auf einen Blick:



[Unser Flyer](#)



### ► KONTAKT

#### Gestaltungsoptionen in ILIAS - Beispielkurse

Hier finden Sie Beispielkurse, die auf spezielle Szenarien ausgelegt sind. Eine Kombination aus den vorgestellten Optionen ist ebenfalls möglich. Wir können für Sie Ihren individuellen Kurs gestalten. Kommen Sie mit Ihren Ideen auf uns zu!

Hinweis: Wir entwickeln derzeit weitere Beispielkurse. Nach Fertigstellung werden sie Ihnen zur Verfügung gestellt. Einsatzszenarien die folgen: Blended Learning, Kooperatives Lernen und Evaluationen.



#### Informations- & Austauschplattform

Wenn Sie ILIAS nutzen wollen, um Ihren TeilnehmerInnen Informationen oder Nachrichten zur Verfügung zu stellen, könnte zum Beispiel die hier vorgestellte Form von Kursnutzung für Sie interessant sein.



#### Studentische Abgaben

Sollen Ihre Studierenden Hausarbeiten oder schriftliche Ausarbeitungen erstellen? Sie können Ihren Kurs als Abgabemöglichkeit nutzen, wie in diesem Beispielkurs.

#### Didaktische Szenarien

Hier finden Sie kurze Erläuterungen zu didaktischen Szenarien, die Sie mit dem ILIAS eCampus umsetzen können. Fehlt hier etwas? Teilen Sie uns gerne Ihre Wünsche mit.



#### eKlausuren

Hier finden Sie Informationen zur Durchführung von rechtssicheren eKlausuren an der Technischen Hochschule Ostwestfalen-Lippe.



#### Online-Klausurentainer

Erfahren Sie etwas über maßgeschneiderte Selbsttests, passend zu thematischen Blöcken, als individuelle Wiederholungsübung oder Klausurvorbereitung.

# Angebote des eTutorings: Die Toolbox

- Noch im Aufbau
- Ziel:
  - Methodensammlung digitale Lehr-/Lernmethoden
  - Umfassende Anleitungen & Informationen je Methode
  - Überwiegend in ILIAS abbildbar
- Je Methode: Verweis zur Schnellstart-Anleitung





## Plenum

### Audience Response System

Eignet sich für den Einstieg in ein Thema, kann Vorwissen aktivieren/abfragen, kann dabei helfen Wissen zu erwerben und zu vertiefen sowie Rückmeldungen einzuholen und zu nutzen.

## Gruppen-/Partnerarbeit

### Asynchrone Kommunikation

Eignet sich für den Einstieg in ein Thema, kann Vorwissen aktivieren/abfragen, kann dabei helfen Wissen zu erwerben und zu vertiefen sowie Rückmeldungen einzuholen und zu nutzen.

### Videoannotation

Eignet sich für den Einstieg in ein Thema, um eine Diskussion und Meinungsbildung einzuleiten sowie um eine Rückmeldung einzuholen und zu nutzen.

## Einzelarbeit

### Audience Response System

Eignet sich für den Einstieg in ein Thema, kann Vorwissen aktivieren/abfragen, kann dabei helfen Wissen zu erwerben und zu vertiefen sowie Rückmeldungen einzuholen und zu nutzen.

### Videoannotation

Eignet sich für den Einstieg in ein Thema, um eine Diskussion und Meinungsbildung einzuleiten sowie um eine Rückmeldung einzuholen und zu nutzen.

## Flexibel

### Meinungsabfrage

Eignet sich um eine Diskussion und Meinungsbildung einzuleiten sowie um eine Rückmeldung einzuholen und zu nutzen.

### Digitales Visualisieren

Eignet sich für den Einstieg in ein Thema, kann Vorwissen aktivieren/abfragen, kann dabei helfen Wissen zu erwerben und zu vertiefen, um eine Diskussion und



### Meinungsabfrage

#### Tools

Wir empfehlen das ILIAS-Tool: [...]

Weitere Tools:

- a
- b
- c

#### Zusammenfassung

Lorem ipsum dolor sit amet, consetetur sadipscing elitr, sed diam nonumy eirmod tempor invidunt ut labore et dolore magna aliquyam erat, sed diam voluptua. At vero eos et accusam et justo duo dolores et ea rebum. Stet clita kasd gubergren, no sea takimata sanctus est Lorem ipsum dolor sit amet. Lorem ipsum dolor sit amet, consetetur sadipscing elitr, sed diam nonumy eirmod tempor invidunt ut labore et dolore magna aliquyam erat, sed diam voluptua. At vero eos et accusam et justo duo dolores et ea rebum. Stet clita kasd gubergren, no sea takimata sanctus est Lorem ipsum dolor sit amet.



#### Technische Anleitung

[Lorem ipsum](#) dolor sit amet, consetetur sadipscing elitr, sed diam.

#### Ziel / Funktion

- Lorem ipsum dolor sit amet, consetetur sadipscing elitr,
- sed diam nonumy eirmod tempor invidunt ut labore et dolore magna aliquyam erat,
- sed diam voluptua, At vero eos et accusam et justo duo dolores et ea rebum.
- Stet clita kasd gubergren, no sea takimata sanctus est Lorem ipsum dolor sit amet.

#### Vorteile

- def

#### Nachteile

- abc

#### Zeitlicher Aufwand



Lorem ipsum dolor sit amet, consetetur sadipscing elitr.

# Angebote des eTutorings: Der eCampus Coffee Break

- Veranstaltungsreihe (ca. 4x pro Jahr) zu versch. Themen des eCampus
- Kurzer Input unsererseits
- Gemeinsam Funktionen des eCampus erproben & testen
- Best Practice-Anteil (von Lehrenden für Lehrende)
- Informeller Austausch & gemütliches Beisammensein stehen im Vordergrund
- Begleitkurs in ILIAS; enthält sämtliche vorgestellten Objekte



5

# Fragen & Diskussion





TECHNISCHE HOCHSCHULE  
OSTWESTFALEN-LIPPE  
UNIVERSITY OF  
APPLIED SCIENCES  
AND ARTS

**Vielen Dank für Ihre Aufmerksamkeit!**

Alina Seibt | [alina.seibt@th-owl.de](mailto:alina.seibt@th-owl.de)