

The logo consists of a dark blue square on the left side of the slide. Inside this square, the word "ILIAS" is written in a bold, white, sans-serif font, centered vertically and horizontally.

**ILIAS**

# ILIAS 6 – Wo finde ich was mir lieb ist?

19. Internationale ILIAS-Konferenz  
10. und 11. September 2020

# Vortragende



Enrico Zenzen

Projektleitung & Konzeption

leifos GmbH



Yvonne Seiler

Konzeption & Design

Universität Bern



Oliver Samoila

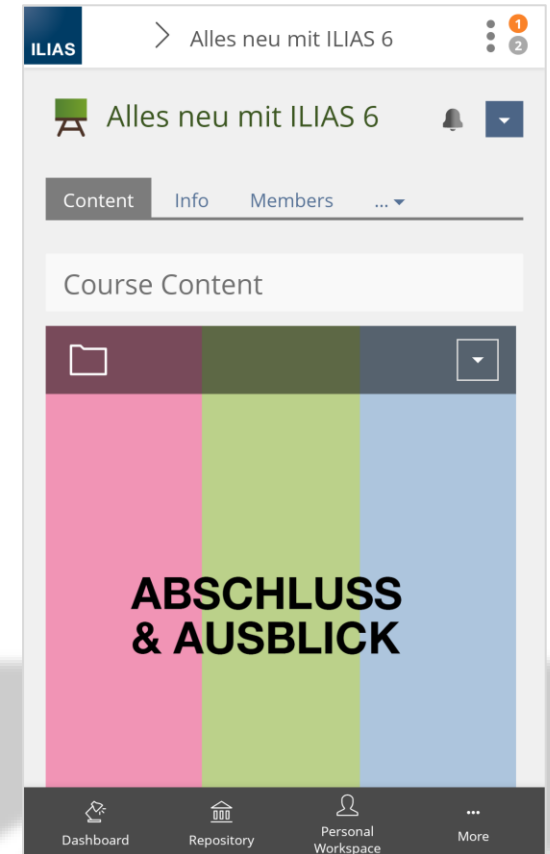
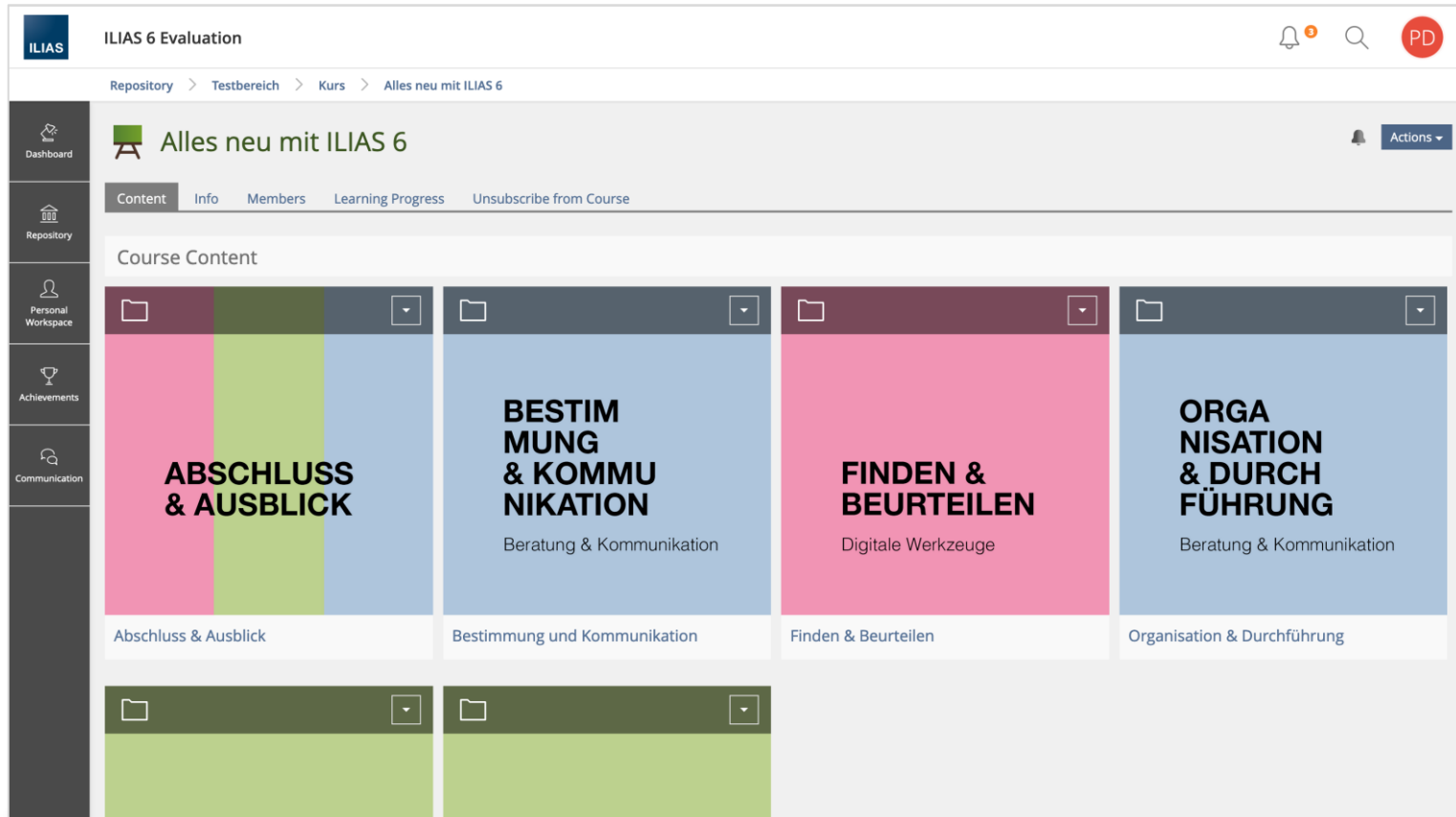
Konzeption

Technische Hochschule  
OWL

# Seitenbereiche in ILIAS 6

Yvonne Seiler





Alle Bereiche



ILIAS 6 Evaluation

Repository > Testbereich > Kurs > Alles neu mit ILIAS 6

Dashboard

Repository

Personal Workspace

Achievements

Communication

Alles neu mit ILIAS 6

Content Info Members Learning Progress Unsubscribe from Course

Course Content

<b>ABSCHLUSS &amp; AUSBLICK</b>	<b>BESTIMMUNG &amp; KOMMUNIKATION</b> Beratung & Kommunikation	<b>FINDEN &amp; BEURTEILEN</b> Digitale Werkzeuge	<b>ORGANISATION &amp; DURCHFÜHRUNG</b> Beratung & Kommunikation
Abschluss & Ausblick	Bestimmung und Kommunikation	Finden & Beurteilen	Organisation & Durchführung

Mainbar

ILIAS 6 Evaluation

Repository > Testbereich > Kurs > Alles neu mit ILIAS 6

Dashboard

Repository - Home

Tree View >

Repository

Last Visited >

Personal Workspace

My Courses and Groups

Achievements

Communication

Alles neu mit ILIAS 6

Content Info Members Learning Progress Unsubscribe from Course

Course Content

ABSCHLUSS & AUSBLICK

Bestimmung & Kommunikation

FINDEN & BEURTEILEN

Digitale Werkzeuge

ORGANISATION & DURCHFÜHRUNG

Beratung & Kommunikation

Abschluss & Ausblick

Bestimmung und Kommunikation

Finden & Beurteilen

Organisation & Durchführung

WIRKSAME LEHRE 1

Lehren & Lernen

WIRKSAME LEHRE 2

Lehren & Lernen

Mainbar + Slate

ILIAS 6 Evaluation 🔔<sup>1</sup> 🔍 PD

Repository > Testbereich > Kurs > Alles neu mit ILIAS 6

Dashboard

Repository

Personal Workspace

Achievements

Communication

Repository - Home

Tree View >

Last Visited ▾

Alles neu mit ILIAS 6

Sandbox

Unibe

Learning Module ILIAS

Test 6

Authoring Guide

Gruppe YS

My Courses and Groups

## Alles neu mit ILIAS 6

Content | Info | Members | Learning Progress | Unsubscribe from Course

Content

<div style="background-color: #4a7c9c; color: white; padding: 5px; margin-bottom: 5px;">BESTIMMUNG &amp; KOMMUNIKATION</div> <p style="font-size: small; color: #4a7c9c;">Beratung &amp; Kommunikation</p> <p style="font-size: x-small; color: #4a7c9c;">Bestimmung und Kommunikation</p>	<div style="background-color: #4a7c9c; color: white; padding: 5px; margin-bottom: 5px;">ORGANISATION &amp; DURCHFÜHRUNG</div> <p style="font-size: small; color: #4a7c9c;">Beratung &amp; Kommunikation</p> <p style="font-size: x-small; color: #4a7c9c;">Organisation &amp; Durchführung</p>	<div style="background-color: #7c9c4a; color: white; padding: 5px; margin-bottom: 5px;">WIRKSAME LEHRE 1</div> <p style="font-size: small; color: #7c9c4a;">Lehren &amp; Lernen</p> <p style="font-size: x-small; color: #7c9c4a;">Wirksame Lehre 1</p>	<div style="background-color: #7c9c4a; color: white; padding: 5px; margin-bottom: 5px;">WIRKSAME LEHRE 2</div> <p style="font-size: small; color: #7c9c4a;">Lehren &amp; Lernen</p> <p style="font-size: x-small; color: #7c9c4a;">Wirksame Lehre 2</p>
<div style="background-color: #e64a7c; color: white; padding: 5px; margin-bottom: 5px;">FINDEN &amp; BEURTEILEN</div> <p style="font-size: x-small; color: #e64a7c;">Digitale Werkzeuge</p>	<div style="background-color: #e64a7c; color: white; padding: 5px; margin-bottom: 5px;">ABSCHLUSS &amp; AUSBLICK</div>		

Mainbar als Hauptnavigation | zu persönlichen und allgemeinen Angeboten

ILIAS 6 Evaluation

Repository > Testbereich > Kurs > Alles neu mit ILIAS 6

Repository - Home

Tree View

- Sandbox
- Customer Test Areas
- Testbereich
- Public
- Webaccess Checker Visible and Read for Public
  - Archiv
  - Suchergebnisse Tests nach Datum
    - Kalender ical
    - Kalender mit BT
    - WAC Kurs
    - Gruppe
    - Forum
    - demoquiz
    - Sprüche für TdL
    - Umfrage
    - Umfrage2
    - Blog
    - Datensammlung
    - Datensammlung - Kopie
    - Formular
    - test
    - Link zur Online-Hilfe
    - KS-Dokumentation ILIAS 6

Alles neu mit ILIAS 6

Content Info Members Learning Progress Unsubscribe from Course

Content

<p><b>BESTIMMUNG &amp; KOMMUNIKATION</b></p> <p>Beratung &amp; Kommunikation</p> <p>Bestimmung und Kommunikation</p>	<p><b>ORGANISATION &amp; DURCHFÜHRUNG</b></p> <p>Beratung &amp; Kommunikation</p> <p>Organisation &amp; Durchführung</p>	<p><b>WIRKSAME LEHRE 1</b></p> <p>Lehren &amp; Lernen</p> <p>Wirksame Lehre 1</p>	<p><b>WIRKSAME LEHRE 2</b></p> <p>Lehren &amp; Lernen</p> <p>Wirksame Lehre 2</p>
<p><b>FINDEN &amp; BEURTEILEN</b></p> <p>Digitale Werkzeuge</p>	<p><b>ABSCHLUSS &amp; AUSBLICK</b></p>		

Mainbar mit Baumansicht | für eine schnelle Navigation zu einem bestimmten Punkt

The screenshot displays the ILIAS 6 Evaluation course interface. At the top, the ILIAS logo is on the left, and the course title "ILIAS 6 Evaluation" is in the center. On the right, there are icons for notifications (a bell with a red '3'), search (a magnifying glass), and a user profile (a red circle with "PD"). Below the header, a breadcrumb trail reads "Repository > Testbereich > Kurs > Alles neu mit ILIAS 6".

A vertical sidebar on the left contains a "Metabar" with icons and labels for "Dashboard", "Repository", "Personal Workspace", "Achievements", and "Communication".

The main content area is titled "Alles neu mit ILIAS 6" and includes a sub-header "Course Content". Below this, there are four course content cards, each with a folder icon in the top right corner:

- ABSCHLUSS & AUSBLICK**  
Abschluss & Ausblick
- BESTIMMUNG & KOMMUNIKATION**  
Beratung & Kommunikation  
Bestimmung und Kommunikation
- FINDEN & BEURTEILEN**  
Digitale Werkzeuge  
Finden & Beurteilen
- ORGANISATION & DURCHFÜHRUNG**  
Beratung & Kommunikation  
Organisation & Durchführung

At the bottom of the content area, two more folder icons are visible, representing additional content items.

Metabar

The screenshot displays the ILIAS 6 Evaluation course interface. At the top left, the ILIAS logo and the course title "ILIAS 6 Evaluation" are visible. The breadcrumb navigation shows "Repository > Testbereich > Kurs > Alles neu mit ILIAS 6". On the right side, there are icons for notifications, search, and a user profile (PD). A dropdown menu for the user profile is open, showing options for "Profile and Privacy", "Settings", and "Logout".

The main content area is titled "Alles neu mit ILIAS 6" and includes tabs for "Content", "Info", "Members", "Learning Progress", and "Unsubscribe from Course". Below this, the "Course Content" section is displayed as a grid of modules:

- ABSCHLUSS & AUSBLICK** (Beratung & Kommunikation)
- BESTIMMUNG & KOMMUNIKATION** (Beratung & Kommunikation)
- FINDEN & BEURTEILEN** (Digitale Werkzeuge)
- ORGANISATION & DURCHFÜHRUNG** (Beratung & Kommunikation)

A sidebar on the left contains navigation icons for Dashboard, Repository, Personal Workspace, Achievements, and Communication. At the bottom left, the URL <https://test6.ilias.de/ilias.php?baseClass=ilDashboardGUI&cmd=jumpToProfile> is shown.

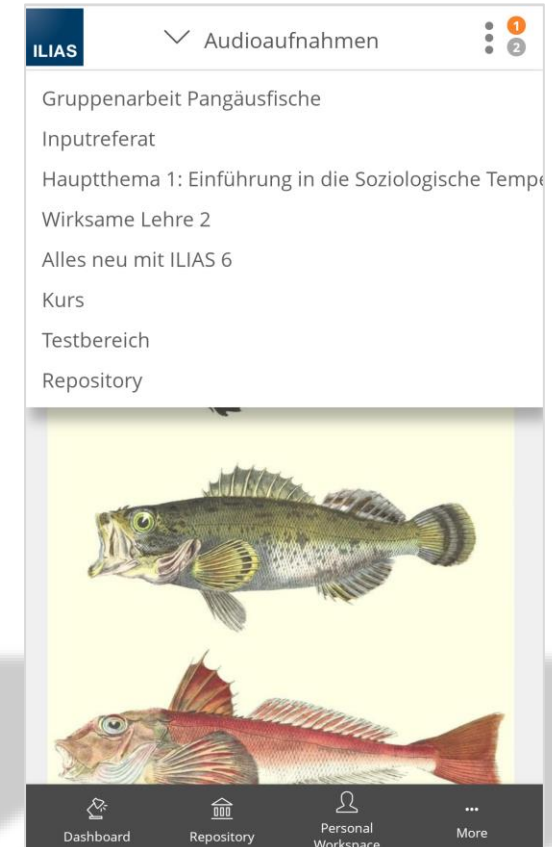
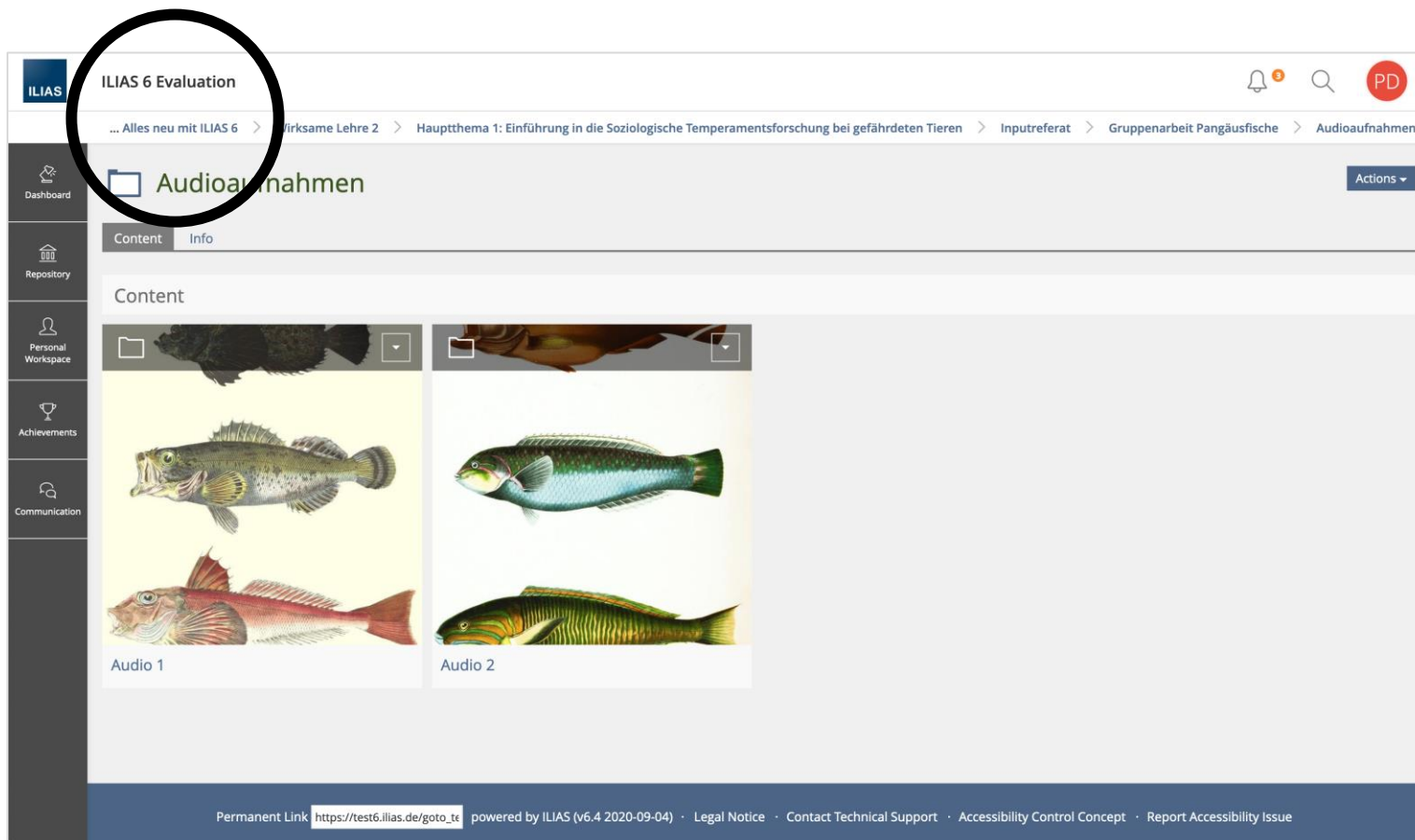
Metabar mit Persönlichem Profil | für meine Daten und Einstellungen, An- und Abmelden

The screenshot displays the ILIAS 6 Evaluation course interface. At the top, the breadcrumb trail reads: [Repository](#) > [Testbereich](#) > [Kurs](#) > [Alles neu mit ILIAS 6](#). The main content area is titled "Alles neu mit ILIAS 6" and features a navigation menu with "Content", "Info", "Members", "Learning Progress", and "Unsubscribe from Course". The "Course Content" section is organized into a grid of four primary modules, each with a folder icon and a dropdown arrow in the top right corner:

- ABSCHLUSS & AUSBLICK**  
Beratung & Kommunikation
- BESTIMMUNG & KOMMUNIKATION**  
Beratung & Kommunikation
- FINDEN & BEURTEILEN**  
Digitale Werkzeuge
- ORGANISATION & DURCHFÜHRUNG**  
Beratung & Kommunikation

Below these modules, two additional folder icons are visible, indicating further content. The left sidebar contains navigation options: Dashboard, Repository, Personal Workspace, Achievements, and Communication. The top right corner includes a notification bell, a search icon, and a user profile icon labeled "PD".

Breadcrumb



Breadcrumb | kürzt automatisch bei langen Pfaden



ILIAS 6 Evaluation

Repository > Testbereich > Kurs > Alles neu mit ILIAS 6

ILIAS

Alles neu mit ILIAS 6

Content Info Members Learning Progress Unsubscribe from Course

Course Content

<b>ABSCHLUSS &amp; AUSBLICK</b> Beratung & Kommunikation	<b>BESTIMMUNG &amp; KOMMUNIKATION</b> Beratung & Kommunikation	<b>FINDEN &amp; BEURTEILEN</b> Digitale Werkzeuge	<b>ORGANISATION &amp; DURCHFÜHRUNG</b> Beratung & Kommunikation
Abschluss & Ausblick	Bestimmung und Kommunikation	Finden & Beurteilen	Organisation & Durchführung


Dashboard  
Repository  
Personal Workspace  
Achievements  
Communication

Actions

Content

# Notification Center

Yvonne Seiler



ILIAS 6 Evaluation

Repository > Testbereich > Kurs > Alles neu mit ILIAS 6

Dashboard  
Repository  
Personal Workspace  
Achievements  
Communication

## Alles neu mit ILIAS 6

Content Info Members Learning Progress Unsubscribe from Course

### Course Content

<p><b>ABSCHLUSS &amp; AUSBLICK</b></p> <p>Abschluss &amp; Ausblick</p>	<p><b>BESTIMMUNG &amp; KOMMUNIKATION</b></p> <p>Beratung &amp; Kommunikation</p> <p>Bestimmung und Kommunikation</p>	<p><b>FINDEN &amp; BEURTEILEN</b></p> <p>Digitale Werkzeuge</p> <p>Finden &amp; Beurteilen</p>	<p><b>FUHRUNG</b></p> <p>Beratung &amp; Kommunikation</p> <p>Organisation &amp; Durchführung</p>
--	--	--	--

BACKGROUND TASKS

Background Tasks  
1 Background Tasks

MAIL

Inbox  
You have 1 Unread Mail in your inbox.  
Time Today, 13:34

CHAT

Conversations  
You have one hidden conversation.  
Time Today, 13:35

Metabar mit Notification Center | als Mittelpunkt für Benachrichtigungen

ILIAS 6 Evaluation

Repository > Testbereich > Kurs > Alles neu mit ILIAS 6

Dashboard  
Repository  
Personal Workspace  
Achievements  
Communication

## Alles neu mit ILIAS 6

Content | Info | Members | Learning Progress | Unsubscribe from Course

### Course Content

<p><b>ABSCHLUSS &amp; AUSBLICK</b></p> <p>Abschluss &amp; Ausblick</p>	<p><b>BESTIMMUNG &amp; KOMMUNIKATION</b></p> <p>Beratung &amp; Kommunikation</p> <p>Bestimmung und Kommunikation</p>	<p><b>FINDEN &amp; BEURTEILEN</b></p> <p>Digitale Werkzeuge</p> <p>Finden &amp; Beurteilen</p>	<p><b>FUHRUNG</b></p> <p>Beratung &amp; Kommunikation</p> <p>Organisation &amp; Durchführung</p>
--	--	--	--

**BACKGROUND TASKS**

Background Tasks  
1 Background Tasks

**MAIL**

Inbox ×

You have 1 Unread Mail in your inbox.

Time Today, 13:34

**CHAT**

Conversations

You have one hidden conversation.

Time Today, 13:35

Next Steps | Separate Notification Center and On-Screen-Chat

ILIAS ILIAS 6 Evaluation

Öffentlicher Chatraum

Mail

Kontakte

Chat

Persönlicher Arbeitsraum

Lernerfolge

Kommunikation

Organisation

Administration

Dashboard

Magazin

Wegen dem Forum melde ich mich später per Mail

Zeit Heute, 13:07

Fabian Kruse, Enrico Zenzen

Wegen dem Forum melde ich mich später per Mail

Zeit Heute, 13:07

News

Kommentare

Dashboard

### Dashboard

**Favoriten**

Archive

Kurs mit vielen Mitgliedern

Status Offline Anmeldung Keine Anmeldung möglich

**Badges**

Badges in 5.4

**Category and Repository**

Mak-Kurse zum Schnuppern

**Enrico**

360° Umfrage

Typ 360°-Feedback

Anmeldung Keine Anmeldung möglich

Badges

Veranstaltungszeitraum 21. Aug 2019 - 30. Aug 2019

**Gruppe**

**Learning Sequence**

**Kalender**

MEILENSTEIN Morgen

VC Meeting Morgen, 08:30 - 10:30

1. FSV Mainz 05 - TSG Hoffenheim (T.B.A... 11. Apr 2020, 12:12 - 14:12

Bor. Mönchengladbach - 1. FC Union Berli... 11. Apr 2020, 12:12 - 14:12

SC Paderborn 07 - Borussia Dortmund (T.B... 11. Apr 2020, 12:12 - 14:12

**Mail**

ILIAS 360°-Umfrage 'Competence Survey' 25. Mär 2020

ILIAS 360°-L 25. Mär

ILIAS 360°-L 25. Mär

ILIAS 360°-L 25. Mär

ILIAS Abstin 20. Feb 2

**To-Do**

Hi! Nachricht klappt! :=)n

**Veröffentliche**

Eine Nachricht verfassen ...

Hi Fabian, brauche einen Te... chat 😊

Wegen dem Forum melde ich mich später per Mail

Enrico Zenzen

Fabian Kruse

Next Steps | Separate Notification Center and On-Screen-Chat

# Hauptmenüstruktur

Enrico Zenzen



The screenshot shows the ILIAS 6 Evaluation user interface. At the top left, the ILIAS logo and 'ILIAS 6 Evaluation' are visible. The top right contains navigation icons for help, notifications, search, user profile, and a user ID 'EZ'. A sidebar menu on the left lists various navigation options: Dashboard, Magazin, Persönlicher Arbeitsraum, Lernerfolge (highlighted), Kommunikation, Organisation, and Administration. The main content area is titled 'Lernverlauf' and features a motivational message: 'Verfolgen Sie weiter Ihre Ziele! Lernen Sie heute etwas, um Ihren Lernverlauf zu erweitern.' Below this is a vertical timeline of learning milestones:

- 10 Sep: Status **angemessen** von **Kommunikationsverhalten** wurde zugewiesen in Kurs mit **Kacheln**.
- 06 Jul: simple\_option\_changes.png wurde abgeschlossen.
- 29 Mai: Beispiele - Content Style wurde abgeschlossen.
- 23 Apr: Learning Sequence wurde abgeschlossen.
- 16 Dec: Überprüfen Sie Ihre Kenntnisse wurde abgeschlossen in Demo-Kurs Grundrechenarten • Zufällige Fragenauswahl.
- 07 Aug: Erstes Login

At the bottom of the page, there is a footer with the text: 'powered by ILIAS (v6.4 2020-09-04) · Impressum · Technische Betreuung kontaktieren · Übersetzung · Info Barrierefreiheit · Barriere melden'.

## Standard Hauptmenükonfiguration

ILIAS ILIAS 6 Evaluation ? 🔔 🔍 👤 EZ

- Dashboard
- Magazin
- Persönlicher Arbeitsraum
- Lernerfolge
- Kommunikation
- Organisation
- Administration

## Lernverlauf

Verfolgen Sie weiter Ihre Ziele! Lernen Sie heute etwas, um Ihren Lernverlauf zu erweitern.

**Beispiele - Content Style** wurde abgeschlossen.

**Learning Sequence** wurde abgeschlossen.

**Überprüfen Sie Ihre Kenntnisse** wurde abgeschlossen in **Demo-Kurs Grundrechenarten • Zufällige Fragenauswahl**.

10 Sep

06 Jul

29 Mai

23 Apr

16 Dez

07 Aug

- Status **angemessen** von **Kommunikationsverhalten** wurde zugewiesen in **Kurs mit Kacheln**.
- simple\_option\_changes.png** wurde abgeschlossen.
- Informationsblatt zur DSGVO.pdf** wurde abgeschlossen.
- Erstes Login

powered by ILIAS (v6.4 2020-09-04) · Impressum · Technische Betreuung kontaktieren · Übersetzung · Info Barrierefreiheit · Barriere melden

Aus Tabs wurden Menüeinträge | aufgrund der neuen Menüstruktur konnte die Anzahl der Tabs reduziert werden



ILIAS 6 Evaluation

Administration > Hauptmenü

## Hauptmenü

Hinzufügen, entfernen oder bearbeiten von Einträgen im Hauptmenü

Hauptmenü Rechte

Haupteinträge Einträge

Haupteintrag hinzufügen Hauptmenu zurücksetzen

Speichern

Position	Title	Aktiv	Einträge	CSS-ID	Typ	Provider	Aktionen
10	Dashboard	<input checked="" type="checkbox"/>	0	mm_mm_pd_crs_grp	Link	Default	Aktionen ▾
20	Magazin	<input checked="" type="checkbox"/>	0	mm_repository	Container	Default	Aktionen ▾
30	Persönlicher Arbeitsraum	<input checked="" type="checkbox"/>	0	mm_personal_workspace	Container	Default	Aktionen ▾
40	Lernerfolge	<input checked="" type="checkbox"/>	0	mm_achievements	Container	Default	Aktionen ▾
50	Kommunikation	<input checked="" type="checkbox"/>	0	mm_communication	Container	Default	Aktionen ▾
60	Organisation	<input checked="" type="checkbox"/>	0	mm_organisation	Container	Default	Aktionen ▾
70	Administration	<input checked="" type="checkbox"/>	0	mm_administration	Container	Default	Aktionen ▾

Speichern

powered by ILIAS (v6.4 2020-09-04) · Impressum · Technische Betreuung kontaktieren · Übersetzung · Info Barrierefreiheit · Barriere melden

## Konfigurierbarkeit des Hauptmenüs

# Dashboard

Enrico Zenzen



ILIAS ILIAS 6 Evaluation ? 🔔 🔍 IL

---

Dashboard  
Magazin  
Persönlicher Arbeitsraum  
Lernerfolge  
Kommunikation

## Dashboard

### Favoriten

Sie haben aktuell noch keine Favoriten ausgewählt. Um dies zu tun, müssen Sie zwei Schritte machen:  
 Klicken Sie auf "Magazin" und wählen Sie aus dem verfügbaren Angebot ein Lernobjekt aus, z. B. ein Lernmodul oder ein Forum.  
 Wenn Sie etwas gefunden haben, das Sie interessiert, können Sie es ganz einfach zu Ihren Favoriten hinzufügen. Wählen Sie beim gewünschten Objekt im *Aktionen*-Menü die Option "Zu Favoriten hinzufügen".

### Empfohlene Inhalte

Content Style ILIAS 5.4

Alles neu mit ILIAS 6

Anmeldung	Keine Anmeldung möglich	Veranstaltungszeitraum	20. Jan 2020 - 26. Jan 2020
-----------	-------------------------	------------------------	-----------------------------

### Meine Kurse und Gruppen

Kurse

Kurs mit Kacheln

Alles neu mit ILIAS 6

Anmeldung	Keine Anmeldung möglich	Veranstaltungszeitraum	20. Jan 2020 - 26. Jan 2020
-----------	-------------------------	------------------------	-----------------------------

### To-Do

Es sind keine To-Dos für Sie vorhanden.

### Kalender

◀ Sep 2020 ▶

KW	Mo	Di	Mi	Do	Fr	Sa	So
36		1	2	3	4	5	6
37	7	8	9	10	11	12	13
38	14	15	16	17	18	19	20
39	21	22	23	24	25	26	27
40	28	29	30				

[iCal](#)

### Neuigkeiten

Es sind keine Neuigkeiten für Sie vorhanden.

### Mail

ILIAS Aufnahme in Kurs "Kurs mit Kacheln"  
 Heute

powered by ILIAS (v6.4 2020-09-04) · Impressum · Technische Betreuung kontaktieren · Info Barrierefreiheit · Barriere melden

Dashboard | Zentraler Einstiegspunkt in der Listenansicht

ILIAS ILIAS 6 Evaluation ? 1

Dashboard

Favoriten Kurse

Alles neu mit ILIAS 6

Kurs mit Kacheln  
Selbst gebaute Kacheln

Meine Kurse und Gruppen Kurse

To-Do  
Es sind keine To-Dos für Sie vorhanden.

Kalender  
Sep 2020

KW	Mo	Di	Mi	Do	Fr	Sa	So
36		1	2	3	4	5	6
37	7	8	9	10	11	12	13
38	14	15	16	17	18	19	20
39	21	22	23	24	25	26	27
40	28	29	30				

Neuigkeiten  
Es sind keine Neuigkeiten für Sie vorhanden.

Mail  
ILIAS Aufnahme in Kurs "Kurs mit Kacheln"  
Heute

Dashboard | Zentraler Einstiegspunkt in der Kachelansicht

ILIAS 6 Evaluation

Administration > Dashboard

Dashboard

Magazin

Persönlicher Arbeitsraum

Lernerfolge

Kommunikation

Organisation

Administration

Systemeinstellungen und Wartung

Layout und Navigation

Benutzer und Rollen

Persönlicher Arbeitsraum

Dashboard

Tagging

Kalender

Portfolio

Persönliche Ressourcen

Notizen

„Wer ist online?“-Anzeige

Lernerfolge

Kommunikation

Suchen und finden

Organisationseinheiten

ILIAS erweitern

Dashboard

Dashboard administrieren

Einstellungen Rechte

Allgemeine Einstellungen Block 'Favoriten' Block 'Meine Kurse und Gruppen'

Hauptbereich

Favoriten

Meine Kurse und Gruppen

Seitenbereich

Kalender

Neuigkeiten

Mail

To-Dos

Speichern

Speichern

powered by ILIAS (v6.4 2020-09-04) · Impressum · Technische Betreuung kontaktieren · Übersetzung · Info Barrierefreiheit · Barriere melden

**Dashboard Administration** | Einzelne Seitenbereiche auf dem Dashboard können deaktiviert werden

# Favoriten, Tags & Magazin

Enrico Zenzen, Oliver Samoila



The screenshot displays the ILIAS 6 Evaluation interface. At the top left, the ILIAS logo and 'ILIAS 6 Evaluation' are visible. The breadcrumb navigation shows 'Magazin > Testbereich > Kurs > Alles neu mit ILIAS 6'. The top right corner contains icons for help, notifications, search, and user profile.

The left sidebar is titled 'Favoriten' and lists various navigation options:

- Dashboard
- Magazin
- Persönlicher Arbeitsraum
- Lernerfolge
- Kommunikation
- Ordner
  - Bestimmung und Kommunikation
  - Organisation & Durchführung
- Kurse
  - Alles neu mit ILIAS 6
  - Kurs mit Kacheln
- Tags
- Kalender
- To-Dos
- Portfolio
- Persönliche und geteilte Ressourcen
- Notizen

The main content area is titled 'Alles neu mit ILIAS 6' and features a 'Course Content' section. It displays a grid of course content cards:

- ABSCHLUSS & AUSBLICK** (Beratung & Kommunikation)
- BESTIMMUNG & KOMMUNIKATION** (Beratung & Kommunikation)
- FINDEN & BEURTEILEN** (Digitale Werkzeuge)
- ORGANISATION & DURCHFÜHRUNG** (Beratung & Kommunikation)
- WIRKSAME LEHRE** (partially visible)
- WIRKSAME LEHRE** (partially visible)

Favoriten | Schnellzugriff auf meine Lieblings-ILIAS-Objekte

ILIAS 6 Evaluation

IL

Favoriten

Dashboard

Magazin

Persönlicher Arbeitsraum

Lernerfolge

Kommunikation

Ordner

Bestimmung und Kommunikation

Organisation & Durchführung

Kurse

Alles neu mit ILIAS 6

Kurs mit Kacheln

Tags

Kalender

To-Dos

Portfolio

Persönliche und geteilte Ressourcen

Notizen

Konfigurieren

Favoriten

Entfernen Abbrechen

Ordner

Bestimmung und Kommunikation

Organisation & Durchführung

Kurse

Alles neu mit ILIAS 6

Kurs mit Kacheln

Entfernen Abbrechen

powered by ILIAS (v6.4 2020-09-04) · Impressum · Technische Betreuung kontaktieren · Info Barrierefreiheit · Barriere melden

Favoriten konfigurieren | erreichbar über das Aktionenmenü im Favoritenstate



ILIAS ILIAS 6 Evaluation

Magazin > Testbereich > Kurs > Alles neu mit ILIAS 6

Dashboard

- Favoriten
- Tags

Magazin

- Alles neu in ILIAS 6
- ILIASConference 2020
- Kachellayout
- Seiteneditor
- Spaltenlayout

Persönlicher Arbeitsraum

- Kalender
- To-Dos

Lernerfolge

- Portfolio

Kommunikation

- Persönliche und geteilte Ressourcen
- Notizen

Alles neu mit ILIAS 6

Inhalt info Mitglieder Lernfortschritt Kursmitgliedschaft beenden

Course Content

<p>ABSCHLUSS &amp; AUSBLICK</p> <p>Abschluss &amp; Ausblick</p>	<p>BESTIMMUNG &amp; KOMMUNIKATION</p> <p>Beratung &amp; Kommunikation</p>	<p>FINDEN &amp; BEURTEILEN</p> <p>Digitale Werkzeuge</p>	<p>ORGANISATION &amp; DURCHFÜHRUNG</p> <p>Beratung &amp; Kommunikation</p>
<p>WIRKSAME LEHRE</p>	<p>WIRKSAME LEHRE</p>		

Tags

The screenshot shows the ILIAS 6 Evaluation interface. The top navigation bar includes the ILIAS logo, the course title "ILIAS 6 Evaluation", and user icons. The breadcrumb trail reads "Magazin > Testbereich > Kurs > Alles neu mit ILIAS 6".

The left sidebar contains the following menu items:

- Dashboard
- Favoriten
- Tags
- ZURÜCK
- Inhalte verschlagwortet mit ILIASConference 2020
- Alles neu mit ILIAS 6
- Kurs mit Kacheln
- Kalender
- To-Dos
- Portfolio
- Persönliche und geteilte Ressourcen
- Notizen

The main content area is titled "Alles neu mit ILIAS 6" and shows the "Course Content" section. It displays a grid of course content items:

- ABSCHLUSS & AUSBLICK** (Beratung & Kommunikation)
- BESTIMMUNG & KOMMUNIKATION** (Beratung & Kommunikation)
- FINDEN & BEURTEILEN** (Digitale Werkzeuge)
- ORGANISATION & DURCHFÜHRUNG** (Beratung & Kommunikation)
- WIRKSAME LEHRE** (partially visible)
- WIRKSAME LEHRE** (partially visible)

Tags aufrufen | Alle Inhalte, die mit dem Tag versehen wurden, werden im Slate angezeigt.

The screenshot displays the ILIAS 6 Evaluation user interface. At the top left, the ILIAS logo and 'ILIAS 6 Evaluation' are visible. The top right contains navigation icons: a help icon, a notification bell with a red '1', a search icon, a user profile icon, and a circular profile picture with the initials 'IL'. A vertical sidebar on the left lists navigation options: 'Dashboard', 'Magazin', 'Persönlicher Arbeitsraum', 'Lernerfolge', and 'Kommunikation'. The 'Magazin' section is expanded, showing 'Magazin - Einstiegsseite', 'Baumansicht', 'Zuletzt besucht', and 'Meine Kurse und Gruppen'. The main content area is titled 'Meine Kurse und Gruppen' and features a 'Mitgliedschaften' section with a dropdown arrow. Below this, a 'Kurse' section lists two items: 'Kurs mit Kacheln' and 'Alles neu mit ILIAS 6', each with a dropdown arrow. A table below the course list has columns for 'Anmeldung', 'Keine Anmeldung möglich', 'Veranstaltungszeitraum', and '20. Jan 2020 - 26. Jan 2020'. The footer contains the text 'powered by ILIAS (v6.4 2020-09-04) · Impressum · Technische Betreuung kontaktieren · Info Barrierefreiheit · Barriere melden'.

**Meine Kurse und Gruppen** | Können auch im Magazin angezeigt werden, wenn Sie auf dem Dashboard deaktiviert worden sind.

Alles neu mit ILIAS 6

- Dashboard
- Magazin - Einstiegsseite
- Baumansicht
- Zuletzt besucht
- Alles neu mit ILIAS 6
- Kurs
- Testbereich
- Enrico
- Kurs mit Kacheln
- Lernsequenz
- Kurs mit vielen Mitgliedern
- Beispiele - Content Style
- Forum
- Session
- Badges
- Meine Kurse und Gruppen

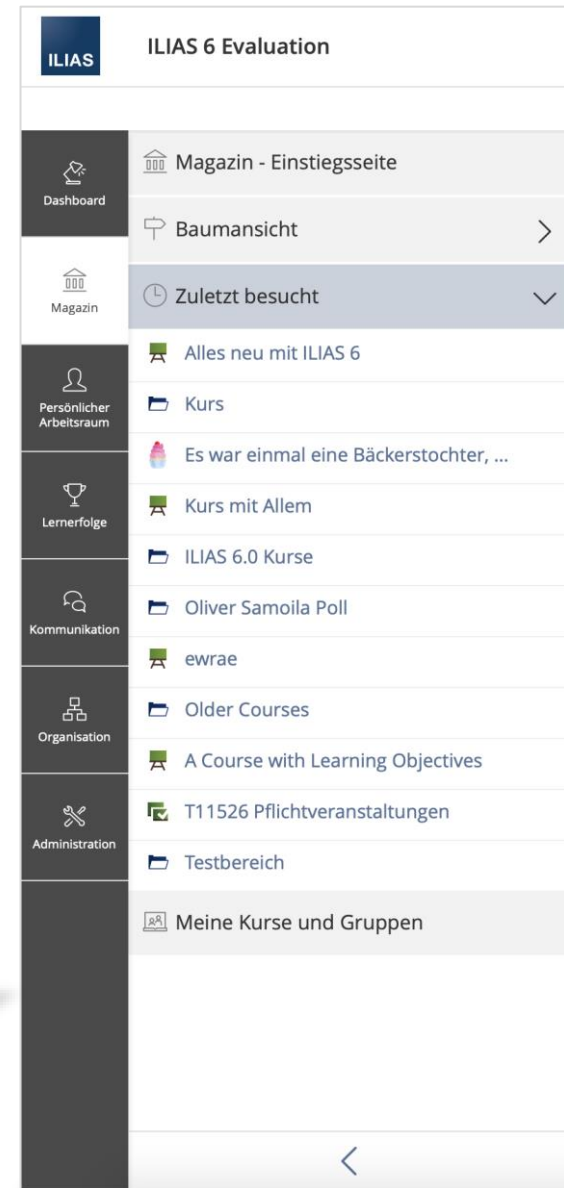
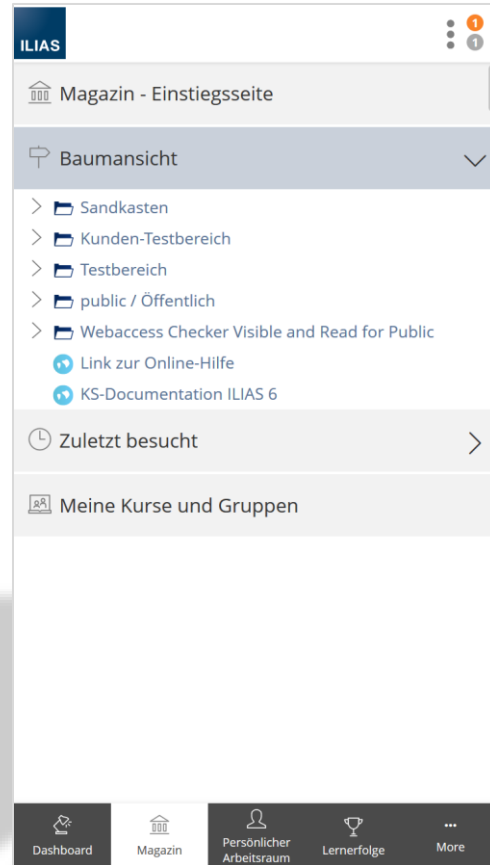
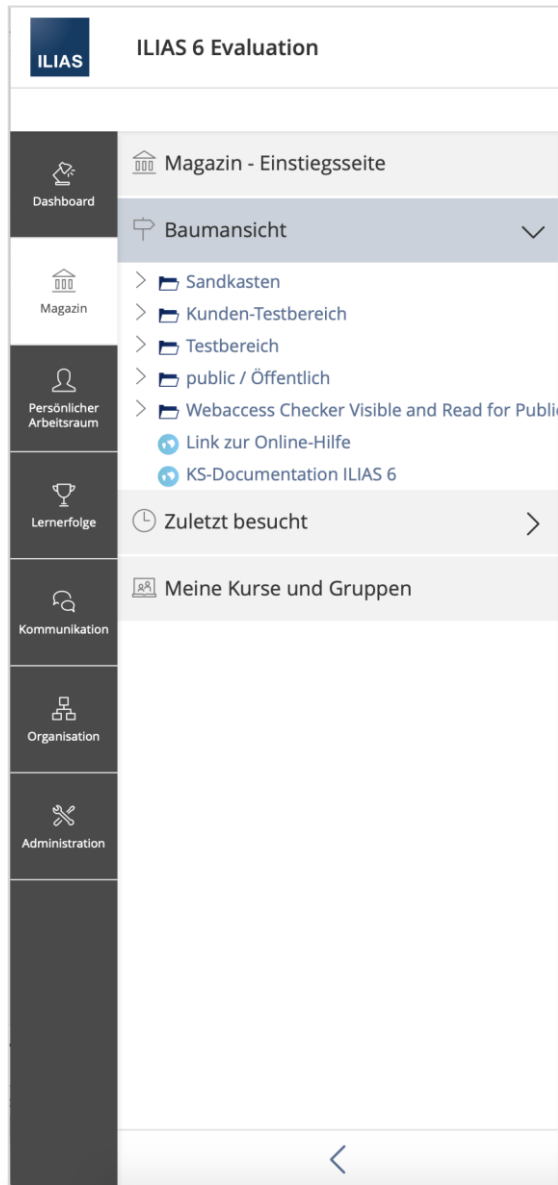
Alles neu mit ILIAS 6 Voransicht als Mitglied Aktionen

Inhalt Info

Course Content

<b>ABSCHLUSS &amp; AUSBLICK</b>	<b>BESTIMMUNG &amp; KOMMUNIKATION</b> Beratung & Kommunikation	<b>FINDEN &amp; BEURTEILEN</b> Digitale Werkzeuge	<b>ORGANISATION &amp; DURCHFÜHRUNG</b> Beratung & Kommunikation
Abschluss & Ausblick	Bestimmung und Kommunikation	Finden & Beurteilen	Organisation & Durchführung
<b>WIRKSAME LEHRE</b>	<b>WIRKSAME LEHRE</b>		

Meine Kurse und Gruppen | Voransicht als Mitglied



Magazin | Baumansicht & Zuletzt besucht

# Tools

Oliver Samoila



Tools    Inhalt

- ▼ Beispiele - Content Style
  - ▼ Formate
    - Absatzformate
    - Blöcke
    - Textformate
    - Bilder
    - Tabellen
    - Akkordeons
    - Fragen
    - Listen
    - New Page

Dashboard

Magazin

Persönlicher Arbeitsraum

Lernerfolge

Tools    Inhalt    Glossar    Media

- ▼ Lernmodul mit Glossar und Medien im Slate
  - Einstieg

Dashboard

Magazin

Persönlicher Arbeitsraum

Lernerfolge


Tools    Inhalt    Glossar    Media

Dashboard

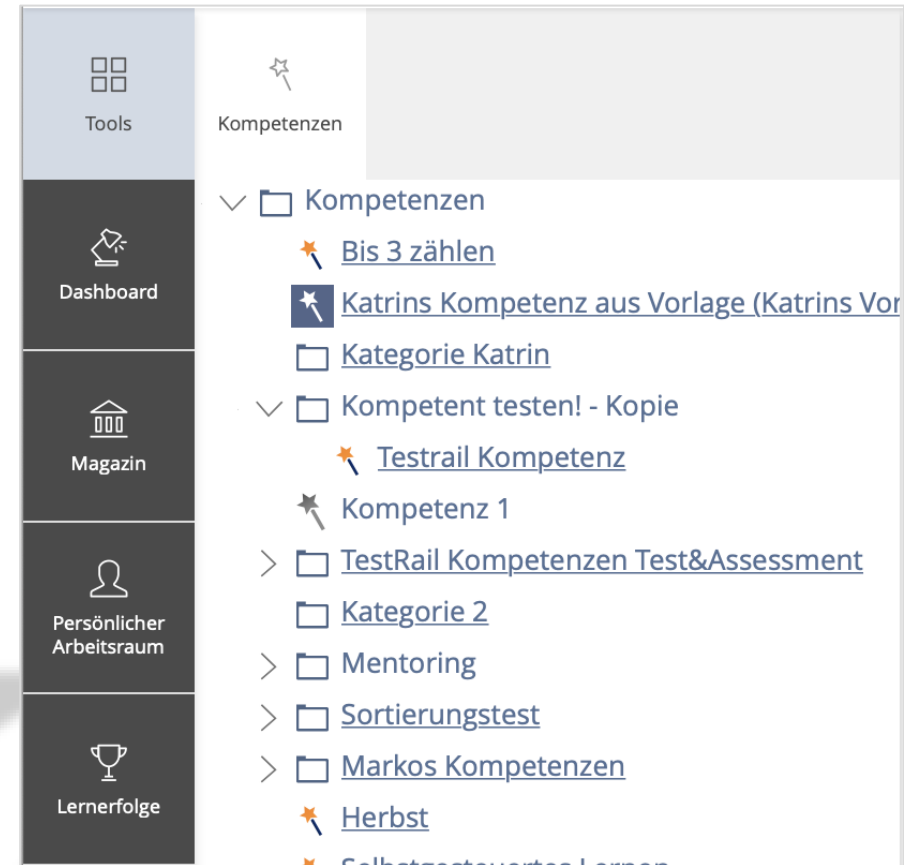
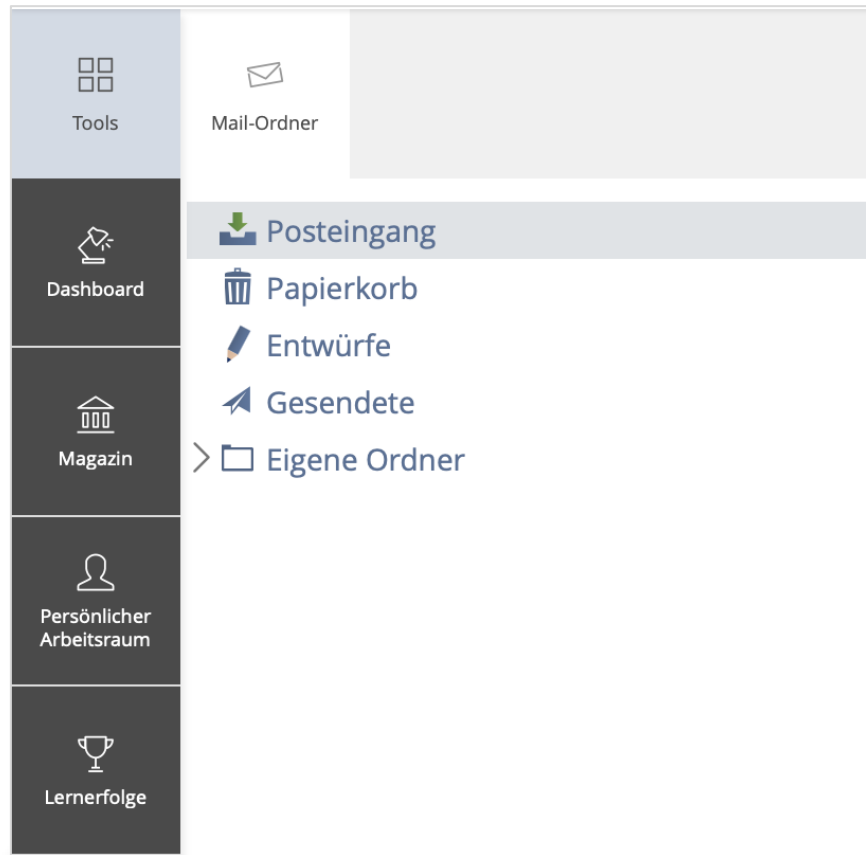
Magazin

Persönlicher Arbeitsraum

Lernerfolge

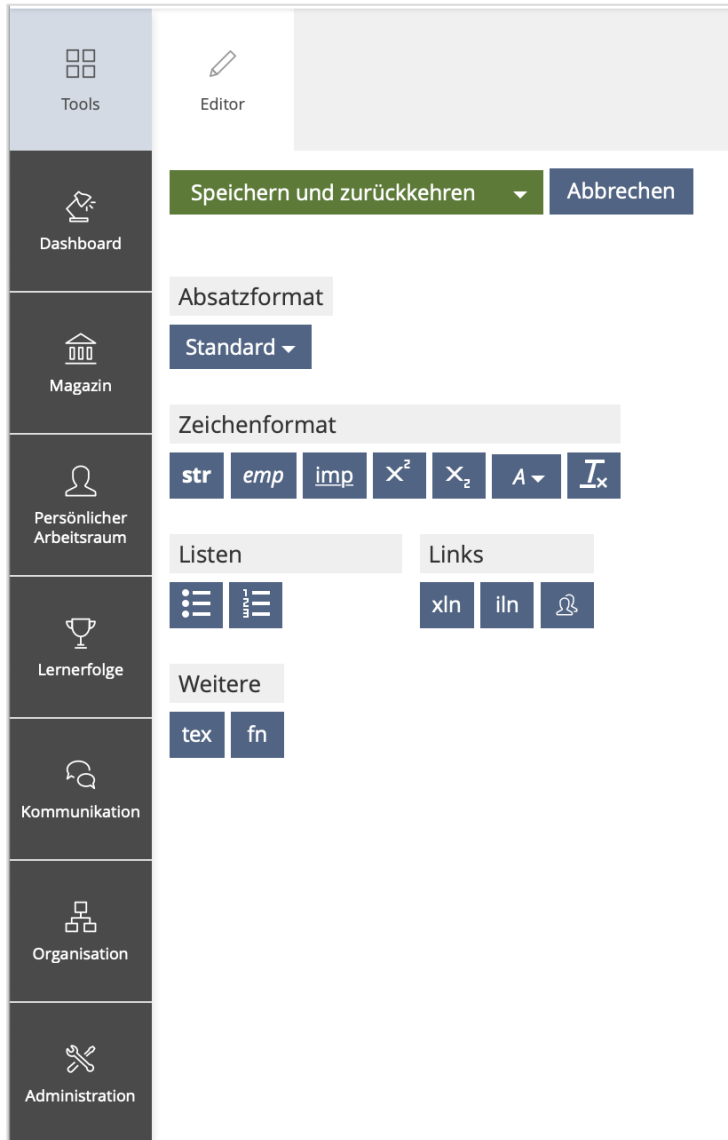


Tools | Lernmodul und Lernmodulkontexte



Tools | Mail und Administration » Kompetenzmanagement





Tools Editor

Speichern und zurückkehren Abbrechen

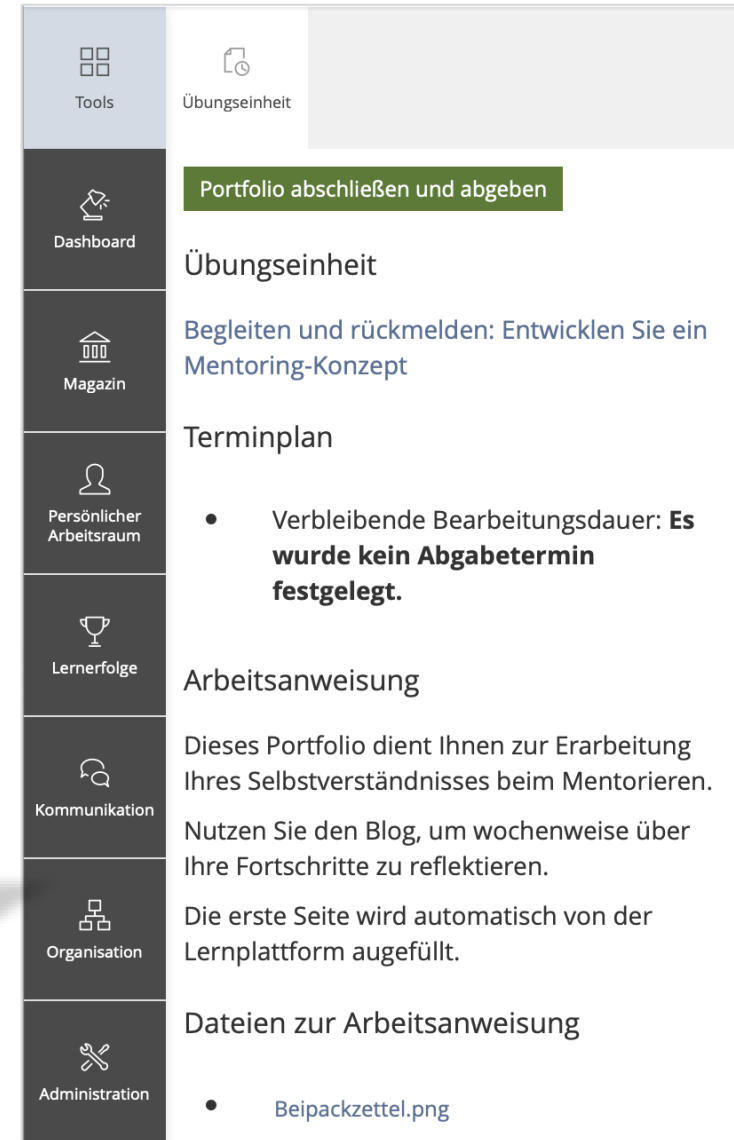
Absatzformat  
Standard

Zeichenformat  
str emp imp  $x^2$   $x_2$  A  $I_x$

Listen Links  
xln iln

Weitere  
tex fn

Dashboard  
Magazin  
Persönlicher Arbeitsraum  
Lernerfolge  
Kommunikation  
Organisation  
Administration



Tools Übungseinheit

Portfolio abschließen und abgeben

Übungseinheit

Begleiten und rückmelden: Entwickeln Sie ein Mentoring-Konzept

Terminplan

- Verbleibende Bearbeitungsdauer: **Es wurde kein Abgabetermin festgelegt.**

Arbeitsanweisung

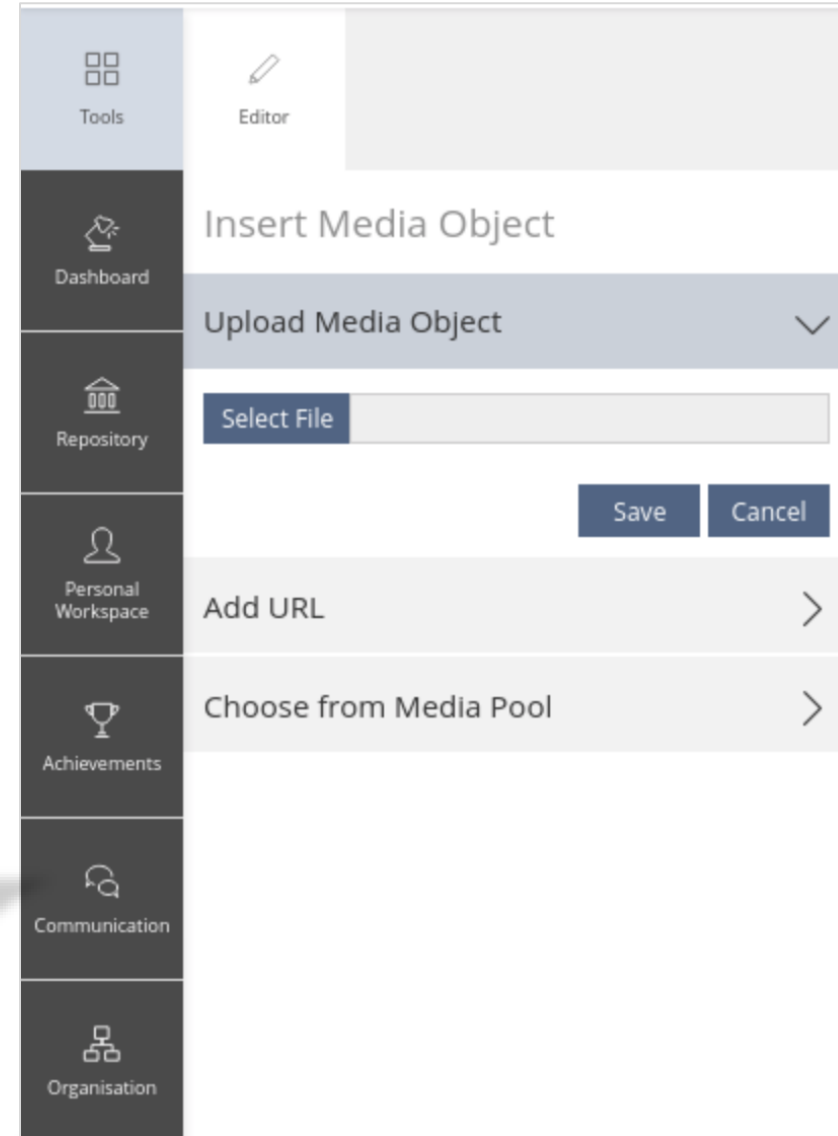
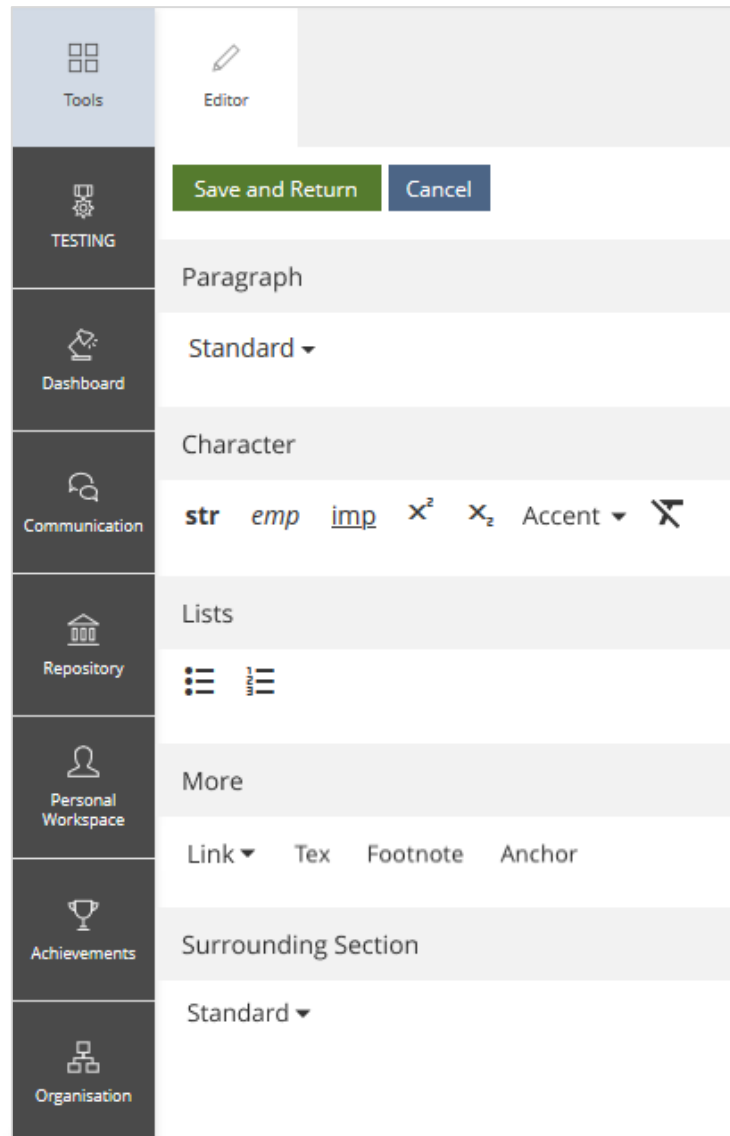
Dieses Portfolio dient Ihnen zur Erarbeitung Ihres Selbstverständnisses beim Mentorieren. Nutzen Sie den Blog, um wochenweise über Ihre Fortschritte zu reflektieren. Die erste Seite wird automatisch von der Lernplattform aufgefüllt.

Dateien zur Arbeitsanweisung

- Beipackzettel.png

Dashboard  
Magazin  
Persönlicher Arbeitsraum  
Lernerfolge  
Kommunikation  
Organisation  
Administration

Tools | Editor (ILIAS 6) und Übungseinheit



Next Steps | Tools - Mockups zum Editor ILIAS 7 (Test und Medien editieren)

# Update der Uni Bern

Yvonne Seiler



- Arbeitsraum
- Aktuelles Semester
- Meine Kurse und Gruppen
- Zuletzt besucht
- Favoriten
- Tags
- Portfolio
- Notizen
- To-Dos

## Kalender

Agenda

Sprechstundenverwaltung Kalender verwalten Einstellungen

Heute Tag Woche Monat Liste Termin anlegen Dateien herunterladen

### Woche 38, 14. Sep 2020 - 20. Sep 2020

Zeit	Mo 14. ⊕	Di 15. ⊕	Mi 16. ⊕	Do 17. ⊕	Fr 18. ⊕	Sa 19. ⊕	So 20. ⊕
Ganztags							
00:00 - 08:00							
08:00							
09:00		9:15-10:00: KBP01 (Modul 1) (MC)					
10:00		10:15-11:00 : KBP02 (Modul 1) (MC)					
11:00		11:15-12:00 : KBP03 (Modul 1) (BS, MC)					
12:00							

### Kalender

Sep 2020

KW	Mo	Di	Mi	Do	Fr	Sa	So
36		1	2	3	4	5	6
37	7	8	9	10	11	12	13
38	14	15	16	17	18	19	20
39	21	22	23	24	25	26	27
40	28	29	30				

iCal

### Kalenderauswahl

Persönlich

Persönliche Sprechstundentermine

Andere

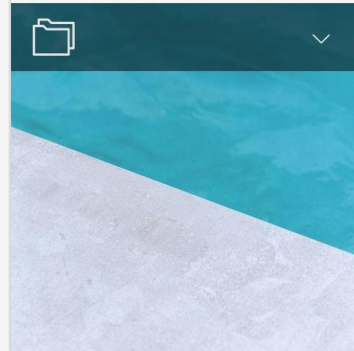
1234-HS2015-0 Testkurs Anleitungen

1234-HS2016-0: Knowledge


Magazin

- Arbeitsraum
- Einstiegsseite
- Baumansicht >
- UniBE
- iTools
- Support
- Meldungen


## Magazin



Support





iTools, Portale, weitere Angebote  
Arbeitsgruppen, öffentliche Umfragen und Angebote der Universität Bern



Medizinische Fakultät





Philosophisch-historische Fakultät





**u<sup>b</sup> ILIAS Universität Bern** 🔔<sup>2</sup> 🔍 👤

Magazin » Medizinische Fakultät » Humanmedizin » Medizinische Lernmedien






 Arbeitsraum

 UniBE

 Medizinische Fakultät

 Meldungen

Humanmedizin / Zahnmedizin

-  Übersicht
-  Info/News Human-/Zahnmedizin
-  Foren 1.-6. Studienjahr
-  Kalender
-  Regelstundenplan

Stundenplan

## 📁 Medizinische Lernmedien

**Herzlich willkommen!**  
Dies ist die e-Learning-Startseite der medizinischen Fakultät der Universität Bern.

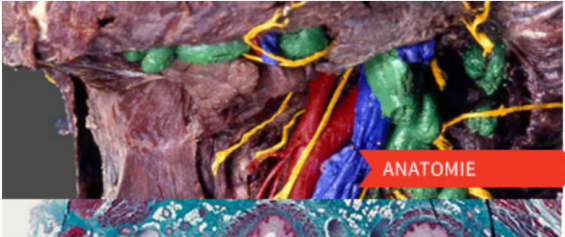
**Berner e-Learning-Programme**  
Die wichtigsten Berner Lernprogramme können Sie direkt mit den links stehenden Verweisen aufrufen. Alle weiteren Lernprogramme finden Sie unter "zur Gesamtübersicht".

ZUR GESAMTÜBERSICHT >

---

CST-VIDEOS «BERN 36» >

MORPHOMED ✕



UniBE | Menüstruktur überdenken (Medizinische Fakultät)

**u<sup>b</sup> ILIAS Universität Bern** 🔔<sup>2</sup> 🔍 👤

Magazin » iTools, Portale, weitere Angebote » Zentren und fakultätsübergreifende Institutionen » Zentrum für universitäre Weiterbildung (ZUW) » Hochschuldidaktik » Sommerakademie 2020: «Evidenzbasierte Lehre in digitalen Zeiten»

Arbeitsraum


UniBE

Medizinische Fakultät

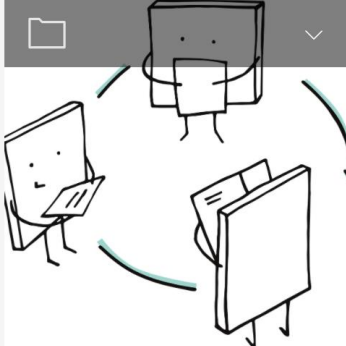
Meldungen

Administration

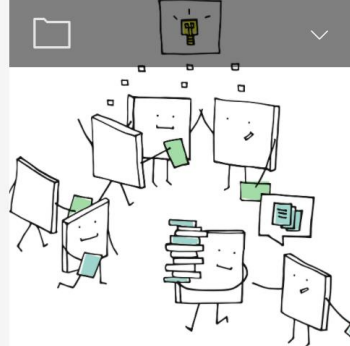
- 📅 Kalender
- 📅 Aktuelles Semester
- 📖 Meine Kurse und Gruppen
- 🕒 Zuletzt besucht >
- ❤️ Favoriten >
- 🏷️ Tags >
- eCoachs
Features
iLUB
iTools
Manu
- nice
Szenarien
- 👤 Portfolio
- 📄 Notizen
- ☑️ To-Dos



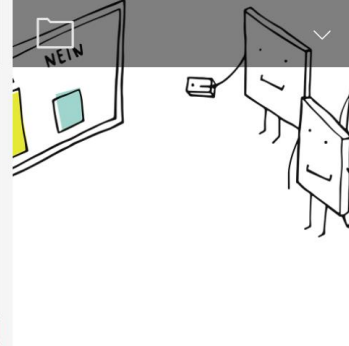
Tag 1: Anknüpfen & Transfer



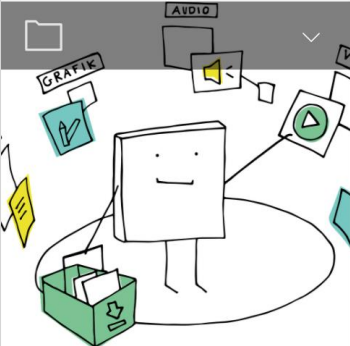
Tag 2: Feedback & Vertiefung




Tag 3: Kollaboration online



Tag 4: Aktivierung & Feedback online



Tag 5: Rückblick & Abschluss



Virtuelle Lernwerkstatt

UniBE | Frühzeitig Funktionen als Alternativen vorschlagen (Tags statt Bookmarks)

u<sup>b</sup> ILIAS Universität Bern

Magazin - ITools, Portale, weitere Angebote - Zentrale Dienste - Supportstelle für ICT-gestützte Lehre und Forschung (ILUB) - eCoaches - eCoaches Ausbildung

Arbeitsraum  
UniBE  
Medizinische Fakultät  
Meldungen  
Administration

**„Werte des eCoachings“ – eine gemeinsame Ausarbeitung.**




Photo by Clark Tibbs on Unsplash

**Aufgabe:** Formulierung von „Werte des eCoachings“ (ähnl. [Agiles Manifest](#))  
**Autoren:** eCoaches in 2er-Gruppen

**Nachhaltiges und effektives Handeln** mehr als kurzfristige Ergebnisse  
**Authentisches Gegenüber** mehr als reine Fachberatung  
**Bestehendes verbessern** mehr als Neues erfinden  
**Wertschätzung und Aufrichtigkeit** mehr als Rollenverhältnisse  
**Bedürfnisorientiert Reagieren** mehr als das Befolgen eines Plans

**WICHTIGE INFORMATIONEN**  
Bitte vorher lesen. Danke!

> @eCoaches      > @Kursleitende

**EINFÜHRUNG & BRIEFING**  
Vorbereitung & Notizen  
Einführung & Briefing

**INVERTED CLASSROOM**  
+ LIVESStream „Tag der Lehre“  
Inverted Classroom

**BESTIM MUNG & KOMMU NIKATION**  
Beratung & Kommunikation  
Bestimmung & Kommunikation

**ORGA NISATION & DURCH FÜHRUNG**  
Beratung & Kommunikation  
Organisation & Durchführung

u<sup>b</sup> ILIAS Universität Bern


Magazin - ITools, Portale, weitere Angebote - Zentrale Dienste - Supportstelle für ICT-gestützte Lehre und Forschung (ILUB) - eCoaches - eCoaches Ausbildung - **Bestimmung & Kommunikation**

Arbeitsraum  
UniBE  
Medizinische Fakultät  
Meldungen

**Bestimmung & Kommunikation**  
21.02.20 | 08:30-13:00 Uhr | Blaser & Isaak

Inhalt    Info    Lernfortschritt

**Ablauf & Profil**  
Vorbereitungsauftrag 13.02.20 - Präsenzveranstaltung 21.02.20



**Kurs:** „Bestimmung & Kommunikation – der eigenen Rolle und Zugehörigkeit“  
**Kursleitung:** [Daniela Blaser](#) & [Sevgi Isaak](#)  
**Panel:** Beratung & Kommunikation

**ABLAUF AM 21.02.20** · 08:30-13:00 Uhr · Raum H6\_319

08:30-08:45 – Einführung & Ziel des Tages  
08:45-09:45 – Daniela Blaser  
09:45-10:00 – PAUSE  
10:00-11:00 – Sevgi Isaak  
11:00-11:15 – PAUSE  
11:15-12:30 – Daniela & Sevgi  
12:30-13:00 – Fazit & Abschluss

**Qualifikationsprofil**  
Die eCoaches können ...

- die eigene Rolle als Berater/in bestimmen und klar kommunizieren.
- konstruktiv mit dem Hierarchie-Unterschied umgehen.
- konstruktive Rückmeldungen geben.

UniBE | Neue Kursdarstellungen promoten und sichtbar machen



u<sup>b</sup> ILIAS Universität Bern

Magazin · Philosophisch-naturwissenschaftliche Fakultät · Biologie · HS2020 · Vorlesung · 1521-HS2020-0: Genetics I incl. excercises

Arbeitsraum

1521-HS2020-0: Genetics I incl. excercises  
Status: Offline

UnIBE

Inhalt Info Einstellungen Mitglieder Lernfortschritt Metadaten Export Rechte Vorsicht als Mitglied aktivieren >

Zeigen Verwalten Sortierung Seite gestalten

Medizinische Fakultät





Meldungen

Administration

Neues Objekt hinzufügen

Informationen für Studierende

Genetik | Woche 1 - 14 | Nowacki & Brauchle

 <b>The Genetics Revolution A</b> Week 1   The Genetics Revolution A	 <b>The Genetics Revolution B</b> Week 2   The Genetics Revolution B	 <b>Single-Gene Inheritance</b> Week 3   Single-Gene Inheritance	 <b>Independent Assortment of Genes</b> Week 4   Independent Assortment of Genes
--	--	---	--

u<sup>b</sup>

Magazin · Philosophisch-naturwissenschaftliche Fakultät · Biologie · HS2020 · Vorlesung · 1521-HS2020-0: Genetics I incl. excercises · Week 1 | The Genetics Revolution A

Arbeitsraum

Inhalt Info Einstellungen Lernfortschritt Export Rechte

UnIBE

Medizinische Fakultät


Meldungen

Administration

Neues Objekt hinzufügen

Vorbereitungsfrage 1

Traits of organisms (human height, beak length, flower color) can be attributed to the action of which of these statements?



The alleles an organism possesses

The interactions between different genes

Protein levels in an organism (which can be affected by genetic mutations)

Natural selection acting on certain alleles of genes


All of the above

Abstimmen

Ihr Name wird in den Abstimmungsergebnissen nicht angezeigt.

Vorbereitungsfrage 2

A botanist has determined that flower color in a new species of orchid is determined by a gene with two alleles, one of which is dominant. The dominant flower color is red. How many dominant alleles must an orchid possess in order to demonstrate red flowers?



Woche 1

Lernziele

- Erklären was Genetik untersucht
- Konzept des Gens und seiner Vererbung verstehen
- Informationsfluss von DNA zu RNA und Protein und deren molekularen Grundlagen erläutern können
- Beziehung zwischen Genotyp und Phänotyp aufzeigen
- Mutationen und deren Auswirkungen erklären

Vorlesung

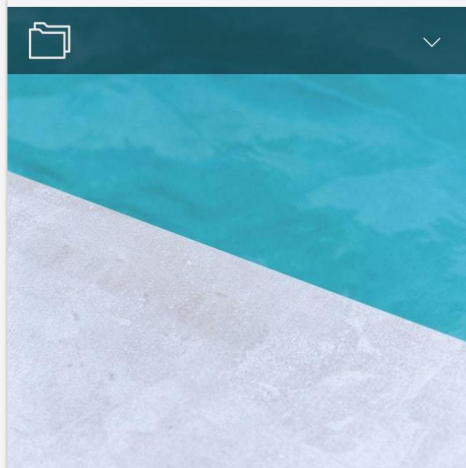

Vorlesungsunterlagen  
Prof. Dr. Mariusz Nowacki  
Verfügbarkeit: 16. Sep 2020, 08:00 - 15. Feb 2021, 13:15

Übungsstunde


Übungsfragen 1  
pdf 217,4 KB 17. Aug 2020, 11:01 Anzahl Seiten: 1  
Verfügbarkeit: 16. Sep 2020, 15:00 - 15. Feb 2021,

The Genetics Revolution A


UniBE | eCochas adaptieren, probieren aus, bauen Bühne für die Inhalte




Support




iTools, Portale, weitere Angebote  
Arbeitsgruppen, öffentliche Umfragen und Angebote der Universität Bern



Medizinische Fakultät



Philosophisch-historische Fakultät



**u<sup>b</sup>** ILIAS Universität Bern 🔔<sup>2</sup> 🔍 👤

---

Arbeitsraum

UniBE

Meldungen

- Kalender
- Aktuelles Semester
- Meine Kurse und Gruppen**
- Zuletzt besucht >
- Favoriten >
- Tags >
- Portfolio
- Notizen
- To-Dos

## Meine Kurse und Gruppen

### Mitgliedschaften

Testbereich Archiv 2019

- 1234-HS2016-0: Knowledge Management  
Anmeldung Keine Anmeldung möglich
- Alles neu mit ILIAS 5.3
- Mailversand
- Migration SWITCHcast 1-5  
Anmeldung Keine Anmeldung möglich
- Migration SWITCHcast 6-9  
Anmeldung Keine Anmeldung möglich
- Testbereich Inniger 2019  
Anmeldungszeitraum Keine Anmeldung möglich Zertifikat herunterladen

UniBE | Grösste Stolpersteine für User

## Kurse aus Semester HS2020

### Rechtswissenschaft

#### Übung



400855-HS2020-0: Öff. Recht II-III: Übungen



Podcasts

-

Kontakt

Prof. Dr. Axel Tschentscher Emmenegger , Andreas Lienhard-Zurkinder , Judith Wyttenbach , Franziska Sprecher Daum , Markus Müller , Markus Stefan Kern , Stefan Schlegel , Charlotte Elisabeth Blattner

### Veranstaltungen

#### Vorlesung



466899-HS2020-0: Krankheitsbilder und Pharmakotherapie



Podcasts

-

Kontakt

Prof. Dr. med. Andreas Oskar Kronenberg , Iris Baumgartner , Prof. Dr. med. Dr. phil. Sven Streit , Sebastian Walther , Reto Auer , Andreas Melmer , Markus Schmid , Christine Baumgartner , Claudio Bassetti , ...

UniBE | Hinweise von Benutzer aufnehmen (z.B. Patch Aktuelles Semester als Startseite)...

**u<sup>b</sup> ILIAS Universität Bern** 🔔<sup>2</sup> 🔍 👤

Magazin > iTools, Portale, weitere Angebote > Zentrale Dienste > Supportstelle für ICT-gestützte Lehre und Forschung (ILUB) > Schulungen | Courses > Einführungskurs ILIAS / Introductory course ILIAS > Demokurs ILIAS im Einsatz

Arbeitsraum

UniBE


Meldungen

- 📅 Kalender
- 📅 Aktuelles Semester
- 📅 Meine Kurse und Gruppen
- 🕒 Zuletzt besucht >
- ❤️ Favoriten >
- Kategorien**
- 🎓 Einführungskurs ILIAS / Introductory course
- Kurse**
- 📄 1234-HS2015-0 Testkurs Anleitungen
- 📄 1234-HS2016-0: Knowledge Management
- 📄 2017FS: Kommunikationstraining im S...
- 📄 Demokurs 01 (Standardansicht)
- 📄 Demokurs CAS Hochschullehre / Kurs "Grun...
- 📄 Demokurs GIBB
- 💡 Demokurs ILIAS im Einsatz
- 📄 Demokurs Lernstand erfassen


## Demokurs ILIAS im Einsatz

Inhalt | Info | Mitglieder | Lernfortschritt | Kursmitgliedschaft beenden


### Lehrszzenarien




Vorbereitung des Unterrichts



Kommunizieren mit Studierenden



Wissen verteilen und abrufen



Teilnehmende aktivieren

UniBE | Grösste Stolpersteine für User



Seiler, Yvonne [y.seiler4], Lauener, Hansjörg [h.lauener], Amstutz, Timon [t.amstutz] - 06. Aug 2020, 12:30

## Was ist neu in ILIAS 6

### Die neue ILIAS Version 6 ist da!

Ihnen steht ILIAS mit einem neuen Layout (zeitgemäss und leichter), mit neuer Power, einigen neuen aber auch den bekannten und bewährten Funktionen zur Verfügung. Es gibt visuell und bei der Bedienung von ILIAS einige Änderungen. Der Content-Bereich ist weitgehend gleichbleibend, Ihre Materialien und Kurse können daher wie gewohnt weitergeführt werden.

**Änderungen, die durch das ILIAS Update für Sie wichtig sein könnten, finden Sie hier aufgeführt (wird laufend ergänzt).**



## Was ist neu in ILIAS 6 Ein kurzer Einstieg

Supportstelle iLUB

2020

August

- Was ist neu in ILIAS 6

März

- Coronavirus – Informationen rund um die Lehre und Zusammenarbeit

Februar

- Hinweise für Kursadministrationspersonen
- Erste Hilfe für die Anmeldung in ILIAS-Kurse

2019

Juli (1)

Februar (1)

2018

August (2)

Juli (1)

2017

August (1)

2016

August (1)

Februar (2)

2015

November (1)

August (2)

### Schlagwörter

[Anleitungen](#) [Features](#) [ILIAS](#) [Updates](#)

### Autoren



Arbeitsraum



## Feature Wiki Einträge

Übersicht und Status



UniBE

**Inhalt** Info Einstellungen Tabellen Export Rechte

Zeigen Verwalten



Medizinische Fakultät

Eintrag hinzufügen Ansicht  

Meldungen

(1 - 11 von 11)

Kommentare	Status	Titel	Kurzbeschreibung	Zuständigkeit	Suggested for	URL	JF ready	Set on JF Agenda	JF accepted	Funded	Scheduled	Implementation (%)
0	should have	Mailings deaktivieren	Global. Minimum Mail bei manuellem Entfernen von Teilnehmern in Kursen und Gruppen. Optional auch andere automatisierte Mails aktivieren/deaktivieren können (z.B. selbständige Austritte, Warteliste abgelehnt,...)	Yvonne Seiler	ILIAS 8		✘	✘	✘	✘	✘	
0	should have	Sitzungen als Liste auch wenn alles sonst im Kurs als Kachel	Wird die Kachelansicht gewählt, passt das für normale Objekte und Objektblöcke. Allerdings ist der Block "Sitzungen" als Liste sinnvoller, weil einfacher bedienbar. Eine Kombination "Kachel für XY Objekte" und "Liste für Sitzungen" wäre toll.	Yvonne Seiler	ILIAS 8		✘	✘	✘	✘	✘	
0	nice to have	Öffentliche Tags	Best Practices, tag wäre ein beispiel, um evtl. öffentliche tags zu erlauben... am besten durchsuchbar in einer richtig fetten tagcloud. System Tags wären auch nicht schlecht, die hat dann jeder nutzer. wenn ein nutzer was hinzufügen will, muss das vom sysadmin freigegeben werden (e.g. support, best practises, inovative leere, beste umfragen etc. ). wenn jemand dann was findet, zack tagen. dann kommt meldung, dass das geprüft und freigegeben wird. wir kriegen ne mail und akzeptieren oder halt nicht. jeder nutzer hat dann dass	Yvonne Seiler	ILIAS 8		✘	✘	✘	✘	✘	

# ILIAS 6 Testinstallation

<https://test6.ilias.de>

Benutzername: ILIASConference2020

Passwort: Conference2020



# Übersichtsseite der Revision

- [https://docu.ilias.de/goto\\_docu\\_wiki\\_wpage\\_5093\\_1357.html](https://docu.ilias.de/goto_docu_wiki_wpage_5093_1357.html)

# Crowdfunding

- [https://docu.ilias.de/goto\\_docu\\_dcl\\_3700\\_17\\_3113.html](https://docu.ilias.de/goto_docu_dcl_3700_17_3113.html)

**Vielen Dank an alle Beteiligten!**



# Diskussion